



PREISLISTE 2024





Gültig ab 1. Juli 2024








ASTRO	2
BOLD	2
SAGA	2/3
SENSE	3
TAI	4
VINTAGE	4

40 CBS	4
101 CBS	4
640 WD	5
PHOENIX	5






KAMINÖFEN

	ARTIKEL- NUMMER	ARTIKELBESCHREIBUNG		NETTO	BRUTTO INKL. 19% MWST. (DE)	BRUTTO INKL. 20% MWST. (AT)
	01.97072.021	ASTRO 4	A	2 765 €	3 290 €	3 318 €
		ZUBEHÖR				
	01.91793.021	Hitzeschild Sicherheitsabstand: Hinten = 100 mm*		167 €	199 €	201 €
	01.97154.000	BOLD 300	A	2 479 €	2 950 €	2 975 €
		ZUBEHÖR				
	01.91673.021	Hitzeschild Sicherheitsabstand: Hinten = 50 mm*		139 €	166 €	167 €
	01.97154.000	BOLD 400	A	2 672 €	3 180 €	3 207 €
		ZUBEHÖR				
	01.91673.021	Hitzeschild Sicherheitsabstand: Hinten = 50 mm*		139 €	166 €	167 €
	01.90427.000	SAGA 101	A+	1 807 €	2 150 €	2 168 €
		ZUBEHÖR				
	01.95445.021	Hitzeschild hinten Sicherheitsabstand: Hinten = 150 mm*		70 €	83 €	84 €
	01.95446.021	Hitzeschild links Sicherheitsabstand = 300 mm*		64 €	76 €	77 €
	01.95447.021	Hitzeschild rechts Sicherheitsabstand = 300 mm*		64 €	76 €	77 €
	01.95444.021	Kochplatte		213 €	253 €	255 €
	01.95443.021	Kurze Füße (130 mm)		112 €	133 €	134 €

KAMINÖFEN

	ARTIKEL- NUMMER	ARTIKELBESCHREIBUNG		NETTO	BRUTTO INKL. 19% MWST. (DE)	BRUTTO INKL. 20% MWST. (AT)
	01.90426.000	SAGA 107	A	2 008 €	2 390 €	2 410 €
		ZUBEHÖR				
	01.95448.021	Hitzeschild Links		148 €	176 €	177 €
	01.95449.021	Hitzeschild Rechts		150 €	179 €	181 €
	01.95445.021	Hitzeschild hinten Sicherheitsabstand: Hinten = 150 mm*		70 €	83 €	84 €
	01.95444.021	Kochplatte		213 €	253 €	255 €
	01.95443.021	Kurze Füße (130 mm)		112 €	133 €	134 €
	01.90340.000	SAGA 207	A	2 815 €	3 350 €	3 378 €
		ZUBEHÖR				
	01.95450.021	Kochplatte		266 €	316 €	319 €
	01.95443.021	Kurze Füße (130 mm)		112 €	133 €	134 €
	01.90429.000	SAGA 301	A	3 151 €	3 750 €	3 782 €
		ZUBEHÖR				
	01.95450.021	Kochplatte		266 €	316 €	319 €
	01.97105.000	SENSE 103	A	2 059 €	2 450 €	2 471 €
		ZUBEHÖR				
	01.91658.021	Hitzeschild Sicherheitsabstand: Hinten = 100 mm*		114 €	136 €	137 €
	01.95408.021	Kurze Füße - (105 mm)		89 €	106 €	107 €
	01.97107.000	SENSE 203	A	2 319 €	2 760 €	2 783 €
		ZUBEHÖR				
	01.91658.021	Hitzeschild Sicherheitsabstand: Hinten = 100 mm*		114 €	136 €	137 €

KAMINÖFEN

	ARTIKEL- NUMMER	ARTIKELBESCHREIBUNG		NETTO	BRUTTO INKL. 19% MWST. (DE)	BRUTTO INKL. 20% MWST. (AT)
	01.91439.000	TAI 35WT	A+	1 555 €	1 850 €	1 866 €
		ZUBEHÖR Kein Zubehör				
	01.91431.000	TAI 45WD	A	2 076 €	2 470 €	2 491 €
		ZUBEHÖR Kein Zubehör				
	01.90436.021	VINTAGE 35	A+	2 681 €	3 190 €	3 217 €
		ZUBEHÖR Kein Zubehör				
	01.90428.021	40CBS	A	1 328 €	1 580 €	1 593 €
		ZUBEHÖR				
	01.91747.021	Kochplatte		156 €	186 €	188 €
	01.90201.021	Aufbau		538 €	640 €	645 €
	01.91769.021	Blindeckel für oberen Anschluss		70 €	83 €	84 €
	01.90111.021	101CBS	A	1 059 €	1 260 €	1 271 €
		ZUBEHÖR				
	01.90204.021	Aufbau		538 €	640 €	645 €
	01.91767.021	Blindeckel für oberen Anschluss		61 €	73 €	74 €
















KAMINÖFEN

	ARTIKEL- NUMMER	ARTIKELBESCHREIBUNG		NETTO	BRUTTO INKL. 19% MWST. (DE)	BRUTTO INKL. 20% MWST. (AT)
	01.93769.000	640WD	A	2 345 €	2 790 €	2 813 €
		ZUBEHÖR				
	01.95401.021	Hitzeschild Sicherheitsabstand: Hinten (mm) = 150 mm*		137 €	163 €	164 €
	01.95409.021	Höhere Füße - (211 - 286 mm)		165 €	196 €	198 €

EINSATZ

	01.90844.000	PHOENIX 1	A	2 773 €	3 300 €	3 328 €
		ZUBEHÖR				
	01.91653.000	Einschiebeplatte als Montagehilfe		148 €	176 €	177 €
	01.90845.000	PHOENIX 2	A	€ 2.941	€ 3.500	€ 3.529
		ZUBEHÖR				
	01.91653.000	Einschiebeplatte als Montagehilfe		148 €	176 €	177 €
	01.90846.000	PHOENIX 3	A	€ 2.983	€ 3.550	€ 3.580
		Einsatz mit vollständiger Satz Für Renovierung Luftgrill + Füße				
		ZUBEHÖR				
		Kein Zubehör				

Technische Informationen Kaminöfen

Energieeffizienz-Klasse															
Energieeffizienz-Index	107,45	98,75	103,1	104,55	106	106	106	106	106	110,35	106	108,03	106	100,2	103,97
Direkte Wärmeleistung (kW)	7	7	8,5	10	7	7	7	7	7	8	7	6,5	9	5	6
Saisonale Energieeffizienz Energie (%)	71	65	68	69	70	70	70	70	70	66,4	73	70	70	66	68,6
Verbrennungsluftzufuhr von außen	✓	✓	✓	✓	✓	✓	✓	✓	✓	✓	✓	✓	-	-	-
Sicherheitsabstand: Hinten / Seite / Vorne (mm)	400/600/800	400/600/800	500/500/1000	350/500/800	300/250/800	300/250/800	300/500/800	300/500/800	300/500/800	100/500/800	100/500/800	350/400/800	400/400/1000	300/400/800	400/500/800
Staub (mg/Nm ³)	25	32	26	22,5	33	33	25	25	24	16	39	18	20	27	27
CO-Emission % (bei 13% O ₂)	0,09	0,07	0,04	0,06	0,1	0,1	0,07	0,07	0,09	0,05	0,07	0,07	0,08	0,09	0,1
Wirkungsgrad (%)	81	75	78	79	80	80	80	80	76,4	83	80	81,4	80	76	78,6
Raumheizvermögen (m ³)	140	140	120	200	140	140	140	140	160	140	200	130	180	100	120
Nennwärmeleistung (kW)	7	7	8,5	10	7	7	7	7	8	7	10	6,5	9	5	6
Aschekasten	-	-	✓	✓	✓	✓	✓	✓	✓	✓	✓	-	✓	-	-
Höhe Abgasanschluß (mm)	610	610	610	610	850	985	790	870	985	545	605	610	665	520	610
Abgasanschluß Oben (B), Hinten (A), Seitlich + Winkel (Z)	BA	BA	BA	BA	BA	BA	BA	BA	BA	BA	BA	BA	BA	ZBA	ZBA
Abgasmassenstrom (g/s)	6,4	6,4	7,7	9,66	5,6	5,6	5,1	5,1	7,5	4,9	8,7	4,3	7,7	6	7,3
Mindest Förderdruck (Pa)	12	12	12	12	12	12	12	12	12	12	12	12	12	12	12
In der Messstrecke gemessener Temperaturanstieg (K)	251	251	377	273	246	246	252	252	274	228	263	256	246	224	201
Durchschnittliche Abgastemperatur der Rauchgase (°C)	325	325	314	354	356	356	351	351	367	298	350	339	299	319	270
Durchmesser Abgassanschluß (mm)	125	125	150	150	150	150	150	150	150	150	150	150	150	125	125
Länge der Holzscheite (cm)	35	35	40	50	35	35	33	33	25	35	45	35	45	30	40
Gewicht (kg)	100	100	140	200	130	145	105	125	155	125	170	85	140	60	85
Abmessungen Kaminöfen BxHxT (mm)	415x730x580	415x730x580	595x740x430	720x740x535	490x1010x420	490x1130x415	470x900x360	470x980x360	475x1140x430	505x685x445	660x760x565	520x745x365	615x800x425	515x620/980x340	600x715/775x350
Produktname	Saga 101	Saga 107	Saga 207	Saga 301	Bold 300	Bold 400	Sense 103	Sense 203	Astro 4CB/PB	Vintage 35	640WD	Tai 35WT	Tai 45WD	101CBS	40CBS

Technische Informationen Einbau-Einsätze

Energieeffizienz-Klasse			
Energieeffizienz-Index	106	106	106
Direkte Wärmeabgabe (kW)	9	9	9
Saisonale Energieeffizienz Energie (%)	70	70	70
Gebläse	-	-	-
Verbrennungsluftzufuhr von außen	-	-	-
Sicherheitsabstand: Hinten / Seite / Vorne (mm)	100+Dämmung/ 100+Dämmung/1350	100+Dämmung/ 100+Dämmung/1350	-/-/800
Staub (mg/Nm ³)	23	23	23
CO-Emission % (bei 13% O ₂)	0,06	0,06	0,06
Wirkungsgrad (%)	80	80	80
Raumheizvermögen (m ³)	180	180	180
Nennwärmeleistung (kW)	9	9	9
Aschekasten	-	-	-
Höhe Abgasanschluß (mm)	-	-	-
Abgasanschluß Oben (B), Hinten (A), Seitlich + Winkel (Z)	B	B	B
Abgasmassenstrom (g/s)	8,4	8,4	8,4
Mindest Förderdruck (Pa)	12	12	12
In der Messstrecke gemessener Temperaturanstieg (K)	245	245	245
Durchschnittliche Abgastemperatur der Rauchgase (°C)	327	327	327
Durchmesser Abgassanschluß (mm)	150	150	150
Länge der Holzscheite (cm)	30	30	30
Gewicht (kg)	90	95	90
Abmessungen einbau-einsätze BxHxT (mm)	725x622x463	725x670x474	725x622x463
Produktname	Phoenix 1	Phoenix 2	Phoenix 3



✓

2024/DE/AT/01



www.dovre-ofen.de
www.dovre-ofen.at

Dieser Preisliste wurde mit größter Sorgfalt erstellt. Für Druckfehler, Irrtümer oder Verwechslungen wird keine Gewähr übernommen. Dovre behält sich das Recht vor, Preise ohne Ankündigung zu ändern. Änderung der technische Daten vorbehalten.
Die aktuellsten Informationen finden Sie auf unserer Website.